

PLAN DE ACCIÓN COVID-19

CORONAVIRUS

RED DE SALUD DE ÑUBLE

REPORTE DIARIO

15 de julio 2022

Indicadores:

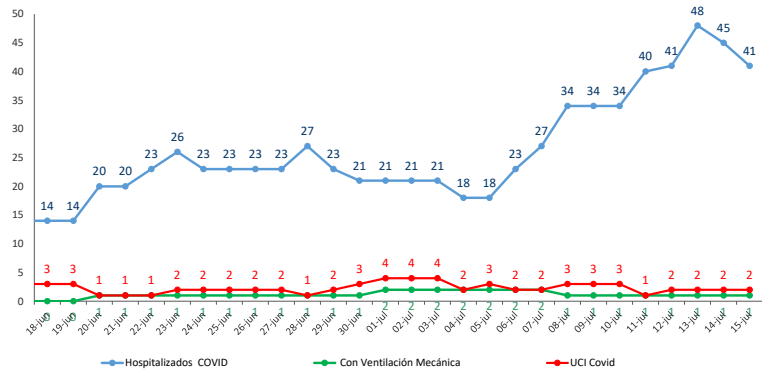
- **Hospitalizados** y **Disponibilidad de Camas** son aportados por la **SDGC** del SSÑ
- **Casos activos confirmados** y **Positividad**, con fuente en www.gob.cl/coronavirus/cifrasoficiales
- **Los fallecidos** son informados por el Departamento de Planificación Sanitaria del SSÑ

Pacientes confirmados COVID-19 Hospitalizados en la red

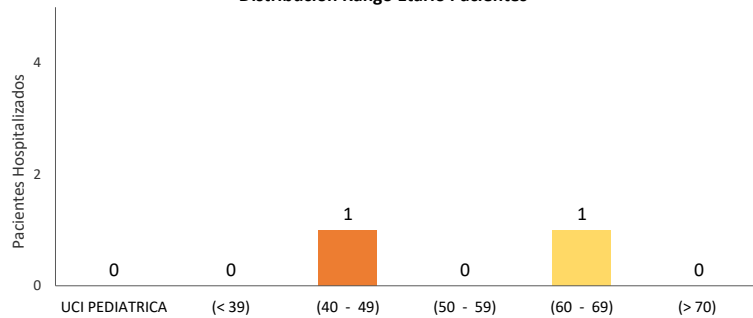
Hospitalizados Covid	41
Ventilación Mecánica	1

UCI	2
UPC	2

Hospitalizados, en UCI Covid y con Ventilación Mecánica



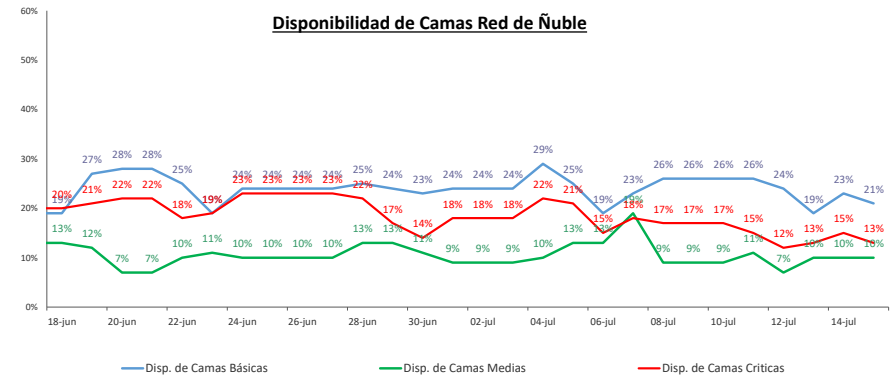
Distribución Rango Etario Pacientes



Información de dotación de camas públicas y privadas.

COMPLEJIDAD CAMA	DISPONIBILIDAD RESUMIDA			
	Total	Ocupadas	Disponibles	% Disponibilidad
TOTAL BASICAS COVID (+)	55	35	16	29%
TOTAL BASICAS NO COVID	578	436	119	21%
TOTAL GENERAL BASICAS	633	471	135	21%
TOTAL MEDIAS COVID (+)	40	29	9	23%
TOTAL MEDIAS NO COVID	111	99	6	5%
TOTAL GENERAL MEDIAS	151	128	15	10%
TOTAL CRITICAS PEDIATRICAS	14	14	0	0%
TOTAL CRITICAS NEONATALES	19	12	7	37%
TOTAL CRITICAS COVID (+)	17	15	2	12%
TOTAL CRITICAS NO COVID	65	59	6	9%
TOTAL GENERAL CRITICAS	115	100	15	13%
TOTAL RED SSÑ	899	699	165	18%

Disponibilidad de Camas Red de Ñuble

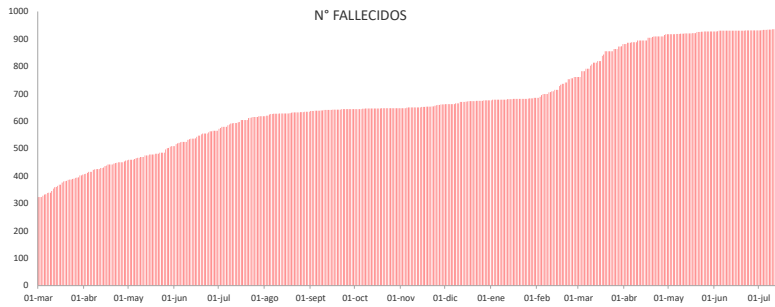


N° de Fallecidos por Covid 936

936

Fuente: Gob.cl

Fuente: SSN



Al 13/07/2022	Lugar defunción	Sexo	Edad
	H.S.C.	Masc.	87

Desglose 936 Fallecidos

FALLECIDOS *	936
HOMBRES	507
MUJERES	429
LUGAR DEFUNCIÓN	936
HCHM CHILLAN	424
HSC	128
HCSF BULNES	45
HCSF QUIRIHUE	28
HCSF YUNGAY	23
HCSF EL CARMEN	14
HCSF COLEMU	28
CLINICA CHILLÁN	13
MUTUAL DE SEGURIDAD	1
SERVICIO MEDICO LEGAL	8
CASA DE REPOSO	7
EN DOMICILIO	162
OTRAS REGIONES	53
CESFAM PINTO	1
CESFAM SAN NICOLÁS	1

RANGO EDAD	936
10-19 AÑOS	3
20-29 AÑOS	4
30-39 AÑOS	11
40-49 AÑOS	20
50-59 AÑOS	77
60-69 AÑOS	146
70-79 AÑOS	216
80-89 AÑOS	317
90-99 AÑOS	136
100-110 AÑOS	6

***1 Positividad al 14-07-2022** 10,6%

Fuente: Gob.cl

***1 PCR procesados** 1.126

Fuente: Gob.cl

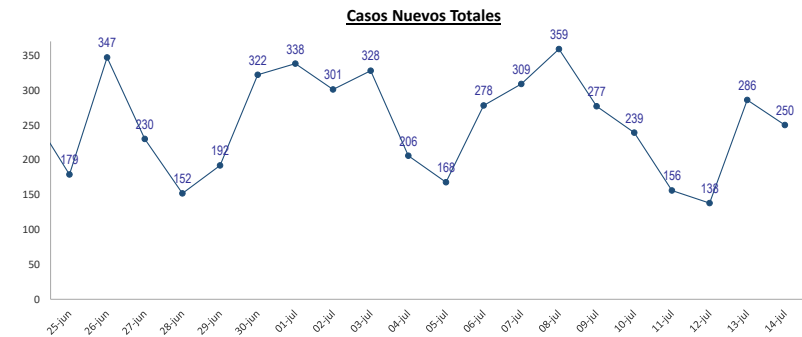
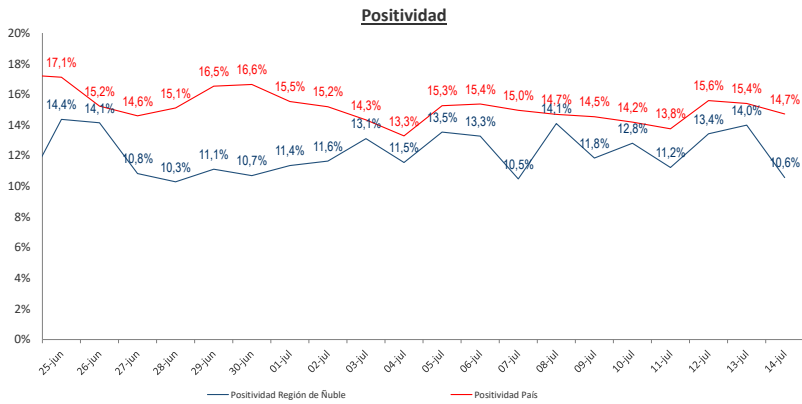
***1 PCR positivos** 119

Fuente: Gob.cl

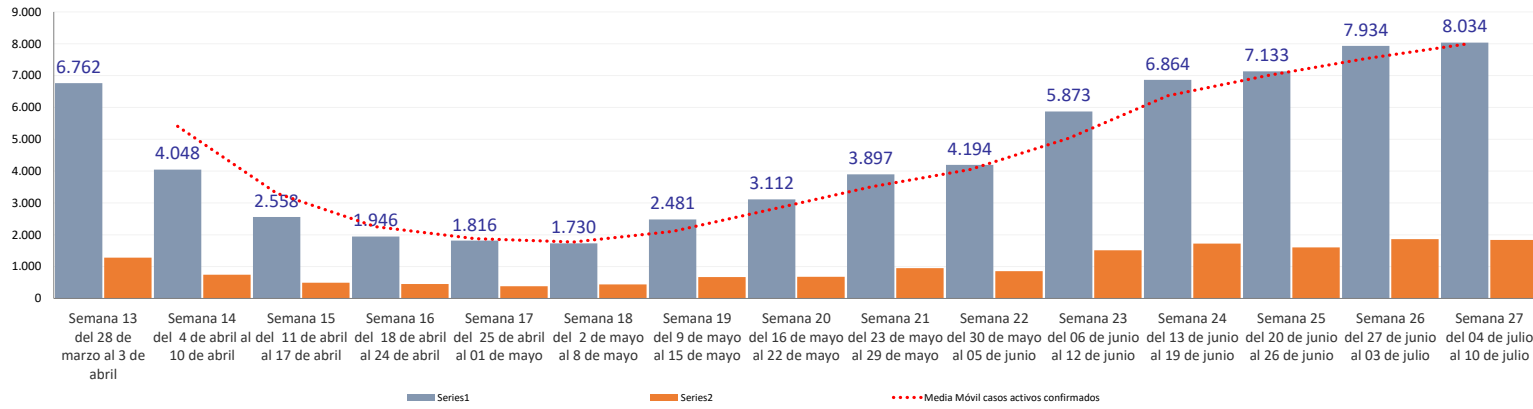
PCR pendientes 188

Fuente: Laboratorio HCHM

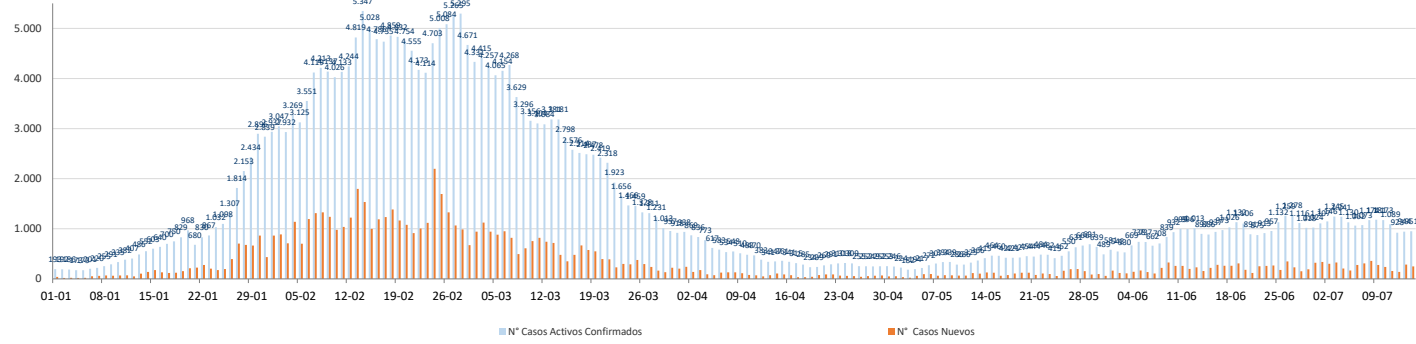
(*) Los datos de la fuente **Gob.cl** pueden ser no concluyentes, por fallas en sistema de migración de la información.



Casos Activos Confirmados y Casos Nuevos - SEMANALES



Casos Activos Confirmados / Casos Nuevos DIARIOS



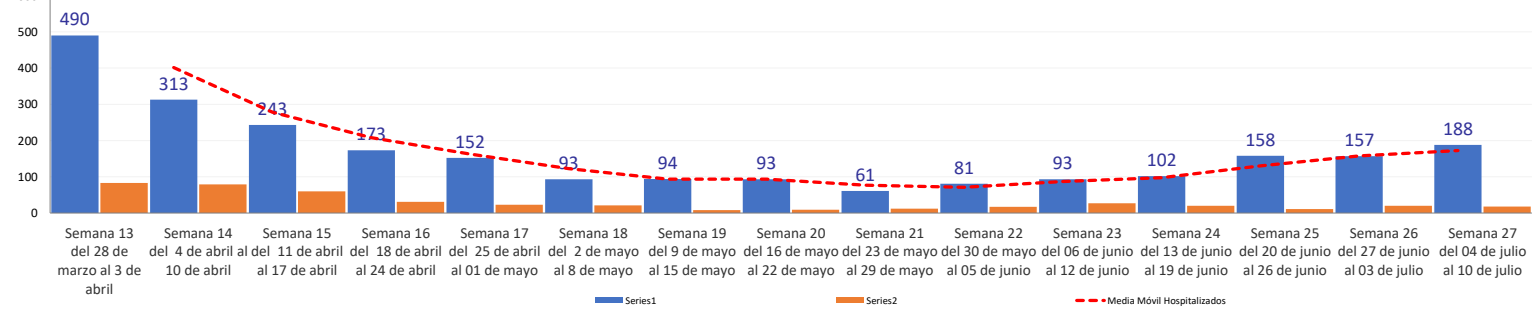
N° de Casos Activos Confirmados

951

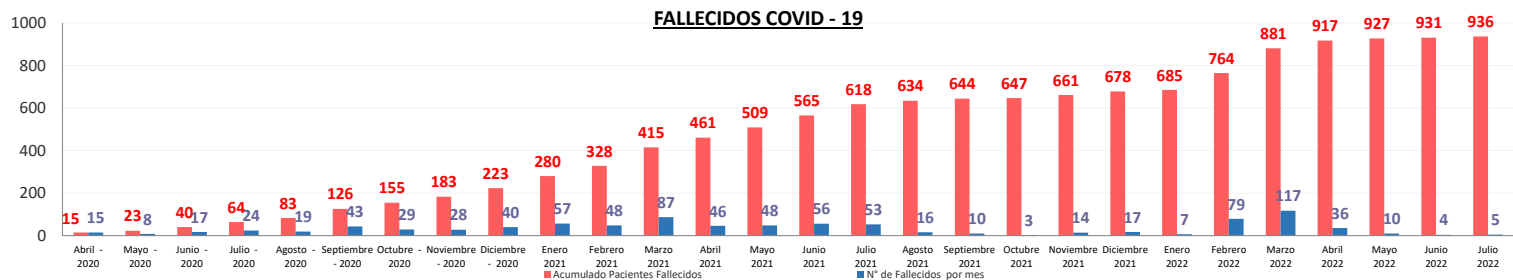
N° de Casos Nuevos Totales

250

Pacientes Hospitalizados COVID y en UCI COVID - SEMANALES



FALLECIDOS COVID - 19		
Mes / Año	Acumulado Pacientes Fallecidos	N° de Fallecidos por mes
Abril - 2020	15	15
Mayo - 2020	23	8
Junio - 2020	40	17
Julio - 2020	64	24
Agosto - 2020	83	19
Septiembre - 2020	126	43
Octubre - 2020	155	29
Noviembre - 2020	183	28
Diciembre - 2020	223	40
Enero 2021	280	57
Febrero 2021	328	48
Marzo 2021	415	87
Abril 2021	461	46
Mayo 2021	509	48
Junio 2021	565	56
Julio 2021	618	53
Agosto 2021	634	16
Septiembre 2021	644	10
Octubre 2021	647	3
Noviembre 2021	661	14
Diciembre 2021	678	17
Enero 2022	685	7
Febrero 2022	764	79
Marzo 2022	881	117
Abril 2022	917	36
Mayo 2022	927	10
Junio 2022	931	4
Julio 2022	936	5





Informe Positividad: entregado con fecha **15 de julio 2022**

Fuente: www.gob.cl/coronavirus/cifrasoficiales contiene en su acumulado solo lo que ha sido informado en la página oficial del Gobierno.

Fecha Informe	Página Gob.cl	Total Muestras Procesadas	Casos Positivos	Positividad Región de Ñuble	Positividad País
01-jul		1.709	194	11,4%	15,5%
02-jul		1.177	137	11,6%	15,2%
03-jul		1.396	183	13,1%	14,3%
04-jul		1.048	121	11,5%	13,3%
05-jul		591	80	13,5%	15,3%
06-jul		791	105	13,3%	15,4%
07-jul		1.374	144	10,5%	15,0%
08-jul		1.448	204	14,1%	14,7%
09-jul		1.132	134	11,8%	14,5%
10-jul		898	115	12,8%	14,2%
11-jul		873	98	11,2%	13,8%
12-jul		663	89	13,4%	15,6%
13-jul		879	123	14,0%	15,4%
14-jul		1.126	119	10,6%	14,7%
Julio 2022		15.105	1.846	12,2%	14,8%
Acumulados en Gob.cl + Lab. HCHM		881.420	81.118	9,2%	9,0%

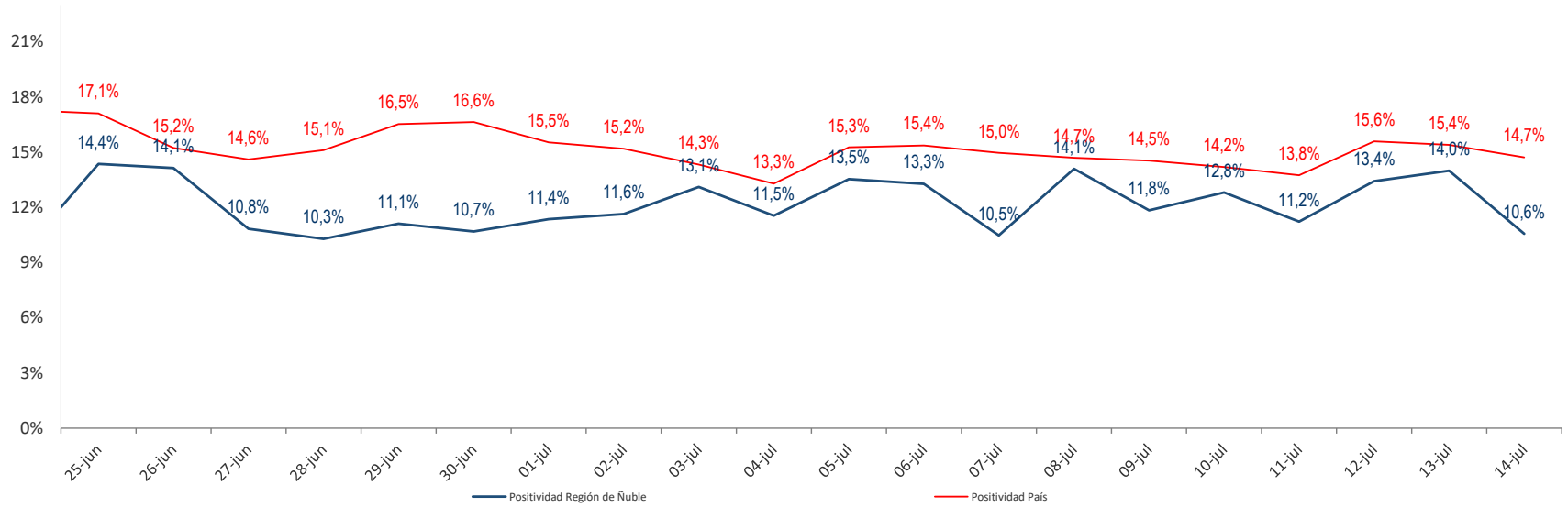
(promedio histórico Regional)

(promedio histórico país)

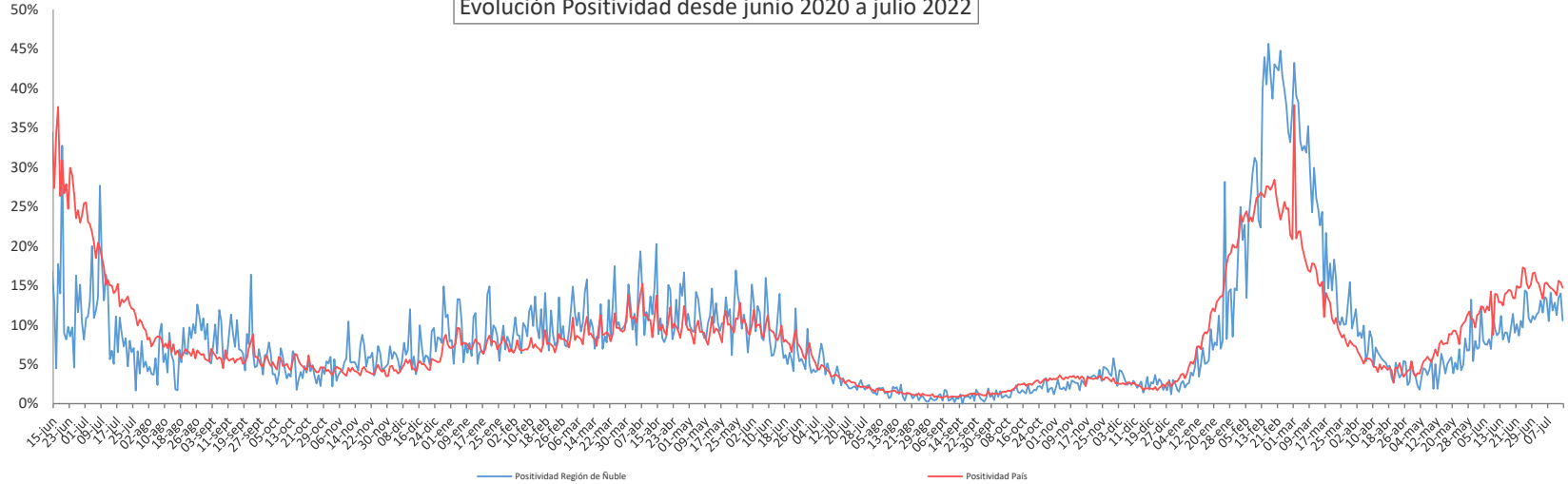
Fuente: **Correo Laboratorio HCHM** (Consolidada con fecha 14-07-2022 - hora de corte 23:59 horas.)

TOTAL	Recepcionadas	Procesadas	Positivas	Negativas	Indeterminadas	Pendientes	Positividad aprox.
	851	1.378	209	1.162	7	188	15,2%

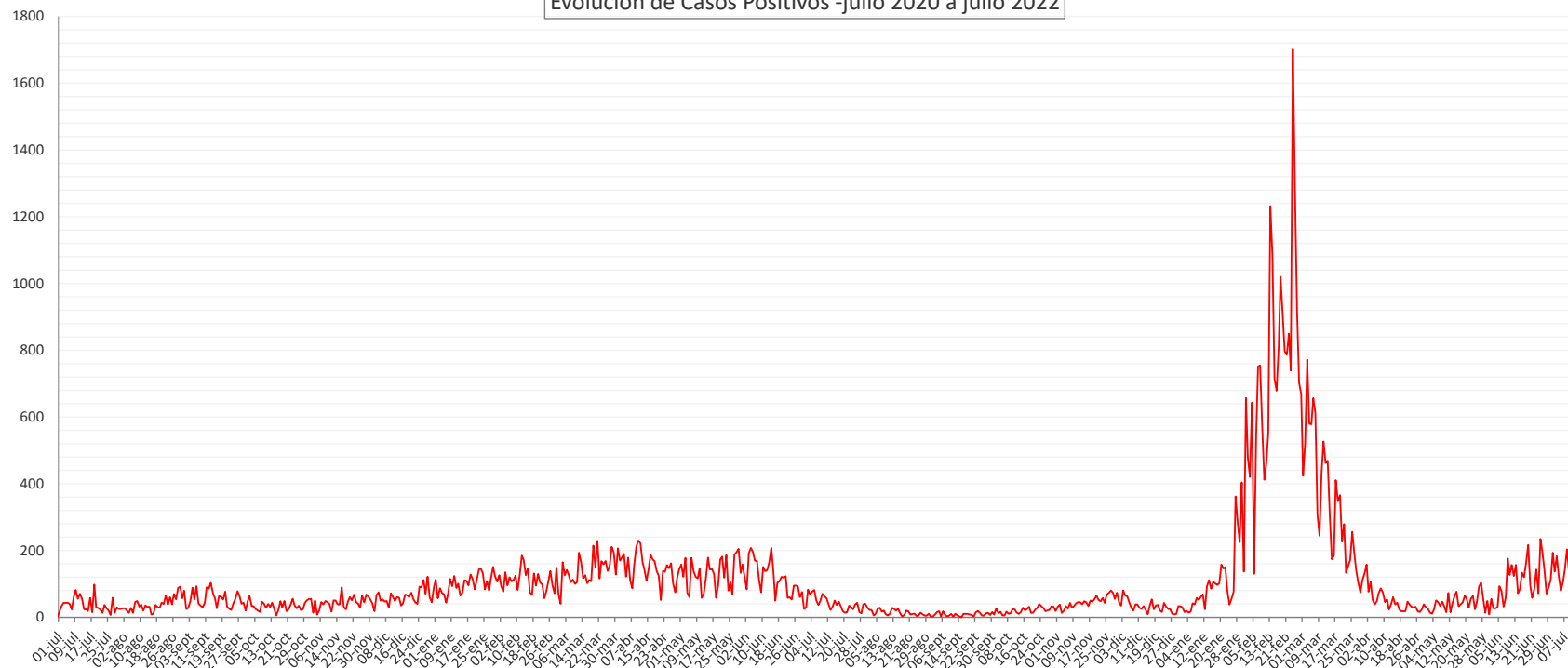
Positividad



Evolución Positividad desde junio 2020 a julio 2022



Evolución de Casos Positivos -julio 2020 a julio 2022



Fuente: <https://www.gob.cl/coronavirus/cifrasoficiales/#datos>

INFORMACIÓN ASISTENCIAL

1. Resumen Hospitalización Pacientes Covid 19 positivos:

Hospitalizados	Conectados a Ventilación Mecánica
41	1

FUENTE: Subdirección de Gestión del Cuidado DSSÑ

1.1 Información de dotación de camas públicas y privadas.

COMPLEJIDAD CAMA	Disponibilidad Resumida			
	Total	Ocupadas	Disponibles	% Disponibilidad
TOTAL BASICAS COVID (+)	55	35	16	29%
TOTAL BASICAS NO COVID	578	436	119	21%
TOTAL GENERAL BASICAS	633	471	135	21%
TOTAL MEDIAS COVID (+)	40	29	9	23%
TOTAL MEDIAS NO COVID	111	99	6	5%
TOTAL GENERAL MEDIAS	151	128	15	10%
TOTAL CRITICAS PEDIATRICAS	14	14	0	0%
TOTAL CRITICAS NEONATALES	19	12	7	37%
TOTAL CRITICAS COVID (+)	17	15	2	12%
TOTAL CRITICAS NO COVID	65	59	6	9%
TOTAL GENERAL CRITICAS	115	100	15	13%
TOTAL RED SSÑ	899	699	165	18%

FUENTE: Subdirección de Gestión del Cuidado DSSÑ / Corte

1.2 Resumen UCI y UTI Hospital Clínico Herminda Martin y Hospital de San Carlos.

Descripción		Total	Ocupadas	Disponibles	%Disponibilidad
UCI HCHM	COVID (+)	12	11	1	8%
	No COVID	12	8	4	33%
	TOTAL HCHM	24	19	5	21%
UCI HSC	COVID (+)	1	1	0	0%
	No COVID	5	5	0	0%
	TOTAL HSC	6	6	0	0%
TOTAL UCI GENERAL		30	25	5	17%
UTI HCHM	COVID (+)	0	0	0	0%
	No COVID	30	28	2	7%
	TOTAL HCHM	30	28	2	7%
UTI HSC	COVID (+)	4	3	1	25%
	No COVID	8	8	0	0%
	TOTAL HSC	12	11	1	8%
TOTAL UTI GENERAL		42	39	3	7%

FUENTE: Subdirección de Gestión del Cuidado DSSÑ

1.3 Hospitalizados Pacientes COVID-19 Positivos

Lugar de Hospitalización	Servicio Clínico	Ventilación mecánica		Total general
		NO	SI	
CLINICA LOS ANDES	UCI	1		1
Total CLINICA LOS ANDES		1		1
HCHM	CROG	1		1
	MEDICINA	9		9
	MODULO E	7		7
Total HCHM		17		17
HCSF BULNES	MEDICO QUIRURGICO	3		3
Total HCSF BULNES		3		3
HCSF COELEMU	MEDICO QUIRURGICO	1		1
Total HCSF COELEMU		1		1
HCSF QUIRIHUE	MEDICO QUIRURGICO	1		1
Total HCSF QUIRIHUE		1		1
HCSF YUNGAY	MEDICO QUIRURGICO	2		2
Total HCSF YUNGAY		2		2
HSC	BASICA	1		1
	UCI		1	1
	MEDIA	14		14
Total HSC		15	1	16
Total general		40	1	41

FUENTE: Subdirección de Gestión del Cuidado DSSÑ

2. Fallecidos en la Región de Ñuble.

ESTADO	TOTAL
FALLECIDOS COVID-19	936

*Fallecidos informados por el Dpto. de Planificación Sanitaria

3. Información de Exámenes PCR (Reacción en cadena de polimerasa), realizados en el Laboratorio regional (Hospital de Chillán)

Muestras procesadas por el Laboratorio del HCHM:

Recepcionadas	Procesadas	Positivas	Negativas	Indeterminadas	Pendientes
851	1.378	209	1.162	7	188

(Consolidada con fecha 14-07-2022 - hora de corte 23:59 horas.)

Información histórica total desde que se certificó el laboratorio del HCHM:

Muestras procesados acumulados	Muestras positivas acumulados
717.754	72.367

(Consolidada con fecha 14-07-2022 - hora de corte 23:59 horas.)